

Alles-op-een-rij | van ingrediënten tot cake

Instap thema

uitleg

Genieten van eten

Zet potjes verspreid in de ruimte.

Zet voeldozen verspreid in de ruimte.

Laat kinderen rondwandelen langs de potjes.

1) Ze ruiken door de gaatjes.

→Schrijf het nummer op van het product dat je liefst zou willen eten.

Laat kinderen rondwandelen langs de potjes.

2) Ze kijken in de potjes (folie dus verwijderen)

→Schrijf het nummer op van het product dat je liefst zou willen eten.

Laat kinderen rondwandelen langs de voeldozen.

3) Ze steken hun hand in de voeldoos.

→Schrijf het nummer op van het product dat je liefst zou willen eten.

Instap thema

materiaal

Eetbare producten (ruiken + kijken): ajuin, chocolade, citroen, honing, kaas, ketchup, mandarijn, mosterd, rozijn, salami, speculaas, vis uit blik, ...

Doe elk product afzonderlijk in een ondoorzichtig potje.

Kies een potje dat je kan afdekken met aluminiumfolie.

Prik meerdere kleine gaatjes in de aluminiumfolie.

Schrijf op elk potje een nummer.

Eetbare producten (voelen): ananas, bloemkool, chips, hardgekookt ei, kiwi, komkommer, meloen, okkernoot, sandwich, sinaasappel, tomaat, zwanworst, ...

Doe elk product afzonderlijk in een kartonnen doos.

Maak in elke doos voelgaten aan de zijkant.

Schrijf op elke doos een nummer.






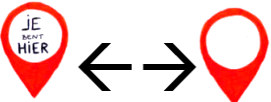
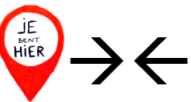

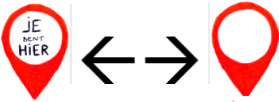

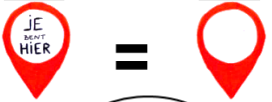







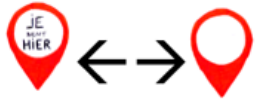


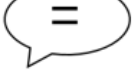


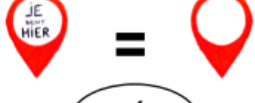
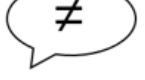

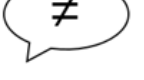

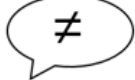

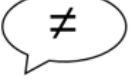
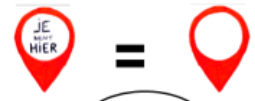

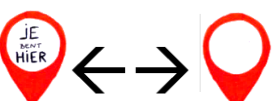






 <p>Ik ben cake</p>	 <p>Ik ben cake</p>	 <p>Ik ben cake</p>


 <p>Ik ben cake</p>	 <p>Ik ben cake</p>	 <p>Ik ben cake</p>

Naam: _____

4 – op – een - rij			
 	 	 	 
 	 	 	 
 	 	 	 
 	 	 	  

Naam: _____

Step-up



Bronnenlijst

Afbeeldingen

Ingrediënten: eigen afbeelding

Cake in kom: eigen afbeelding

Cake in vorm: eigen afbeelding

Cake in oven: eigen afbeelding

Je bent hier: eigen afbeelding

Lampje: eigen afbeelding

Evaluatie trap: eigen afbeelding